

# 主要勘定残高推移

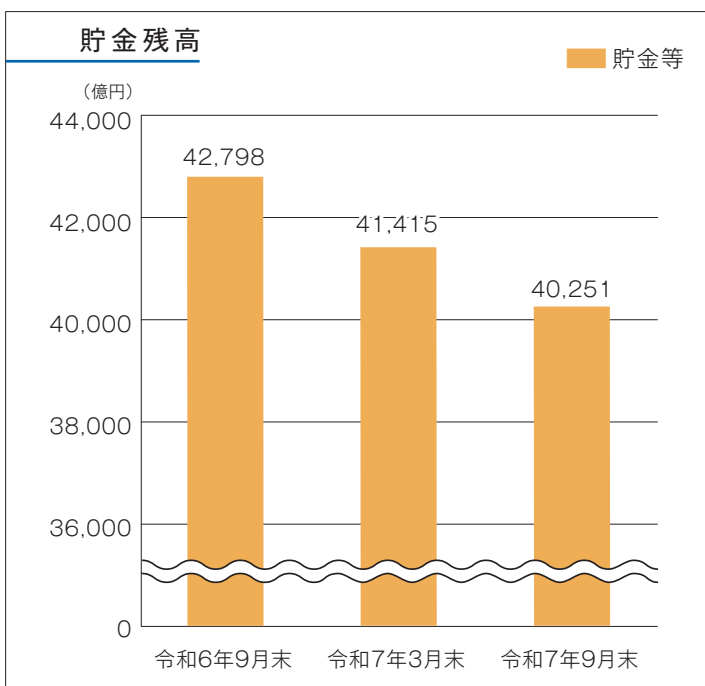
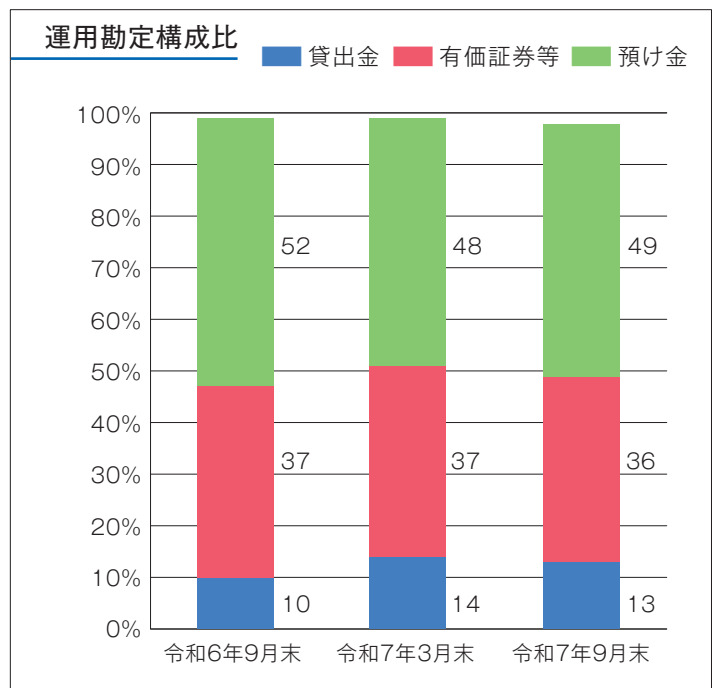
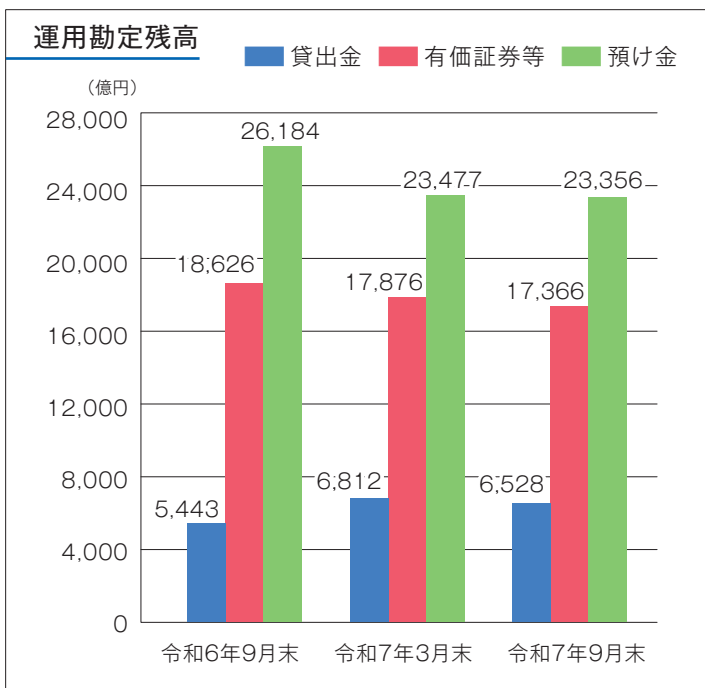
お預かりした貯金は、県内の個人・法人の皆さまへのご融資、国内債券を中心とする有価証券、農林中央金庫への預け金の資金として大切に運用しています。

また、「JAへの安定的な収益還元」に資するため、自主運用力の強化・効率運用に取り組んでいます。

(単位:億円)

科 目	令和6年9月末 (a)	令和7年3月末 (b)	令和7年9月末 (c)	前年同期比 (c/a)	前期末比 (c/b)
貯 金 等	42,798	41,415	40,251	94.0%	97.1%
貸 出 金	5,443	6,812	6,528	119.9%	95.8%
有価証券等	18,626	17,876	17,366	93.2%	97.1%
預 け 金	26,184	23,477	23,356	89.1%	99.4%

注:①貯金等は譲渡性貯金を含めて記載しています。 ②有価証券等は金銭の信託・買入金銭債権を含めて記載しています。



※金額、諸比率は原則として単位未満を切り捨てのうえ表示しています。  
(0は単位未満あり、「-」は実績なし)  
※小計、合計および差引金額は、単位以下を算出したうえで単位未満を切り捨てて表示しています。