

主要勘定残高推移

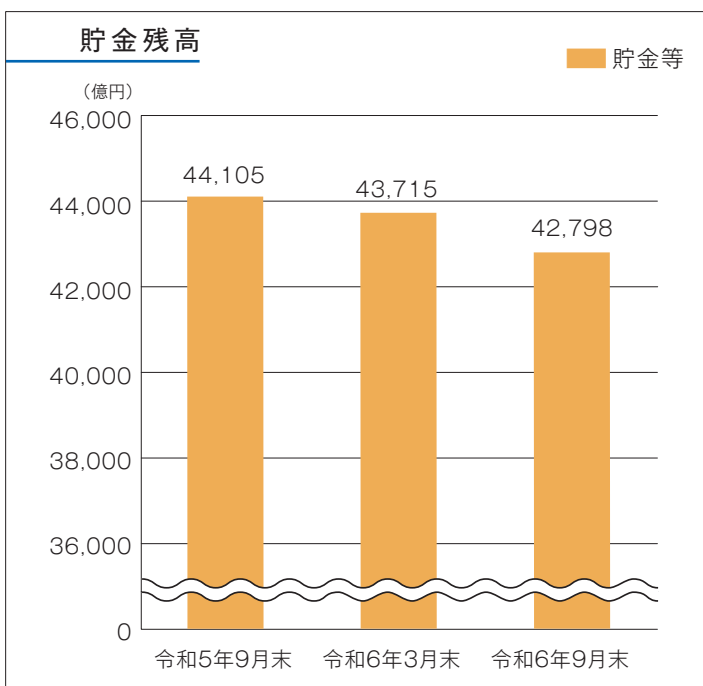
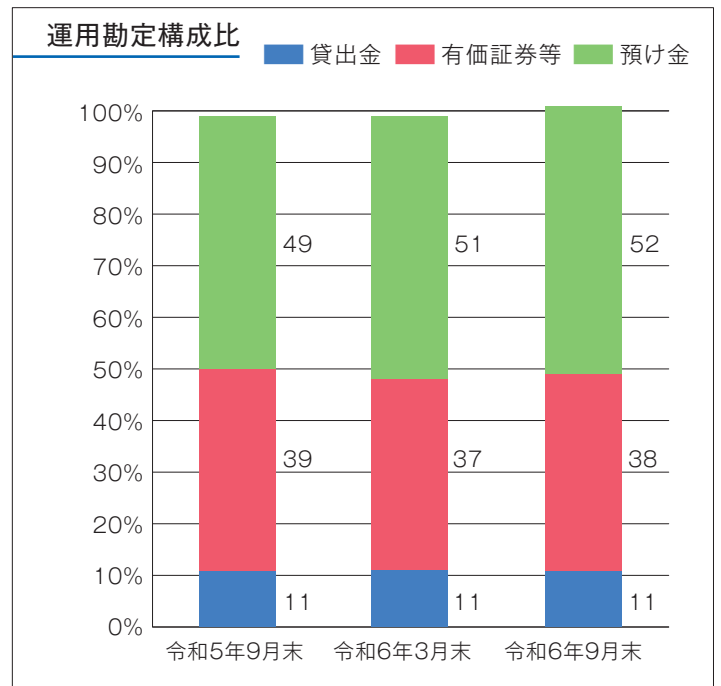
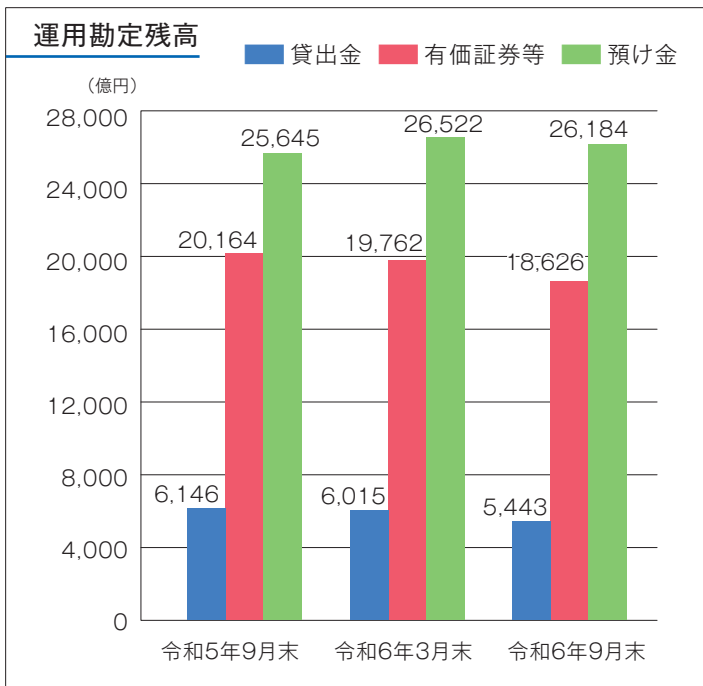
お預かりした貯金は、県内の個人・法人の皆さまへのご融資、国内債券を中心とする有価証券、農林中央金庫への預け金の資金として大切に運用しています。

また、「JAへの安定的な収益還元」に資するため、自主運用力の強化・効率運用に取り組んでいます。

(単位:億円)

科 目	令和5年9月末 (a)	令和6年3月末 (b)	令和6年9月末 (c)	前年同期比 (c/a)	前期末比 (c/b)
貯 金 等	44,105	43,715	42,798	97.0%	97.9%
貸 出 金	6,146	6,015	5,443	88.5%	90.4%
有価証券等	20,164	19,762	18,626	92.3%	94.2%
預 け 金	25,645	26,522	26,184	102.1%	98.7%

注:①貯金等は譲渡性貯金を含めて記載しています。 ②有価証券等は金銭の信託・買入金銭債権を含めて記載しています。



※金額、諸比率は原則として単位未満を切り捨てのうえ表示しています。
(0は単位未満あり、「-」は実績なし)
※小計、合計および差引金額は、単位以下を算出したうえで単位未満を切り捨てて表示しています。