

主要勘定残高推移



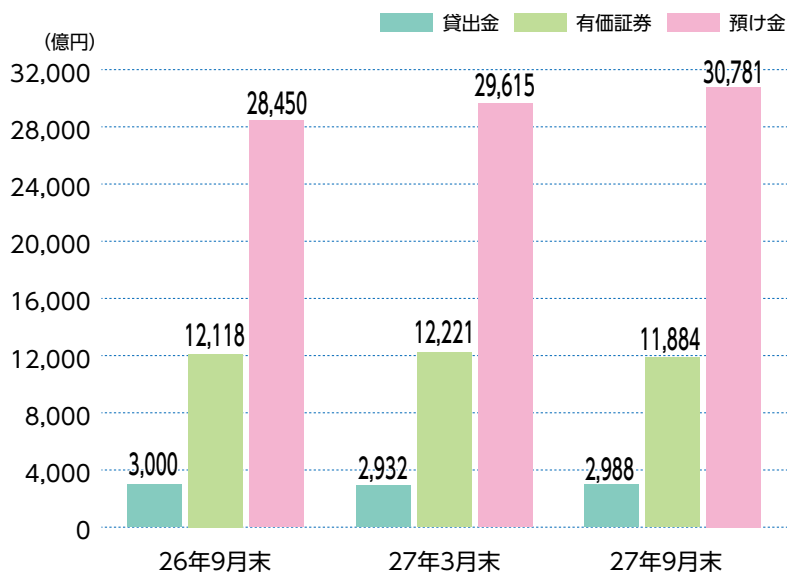
お預かりした 4.1 兆円を超える貯金は、県内の個人・法人の皆さまへのご融資、国債を中心とする有価証券、農林中央金庫への預け金の資金として大切に運用しています。

また、「JA への安定的な収益還元」に資するため、自主運用力の強化・効率運用に取り組んでいます。

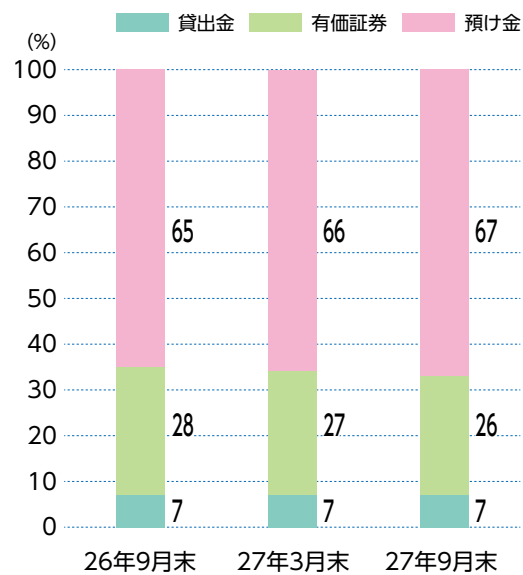
(単位：億円)

科目	26年9月末 (a)	27年3月末 (b)	27年9月末 (c)	前年同期比 (c/a)	前期末比 (c/b)
貯金	39,740	40,560	41,380	104.1%	102.0%
貸出金	3,000	2,932	2,988	99.6%	101.9%
有価証券	12,118	12,221	11,884	98.0%	97.2%
預け金	28,450	29,615	30,781	108.1%	103.9%

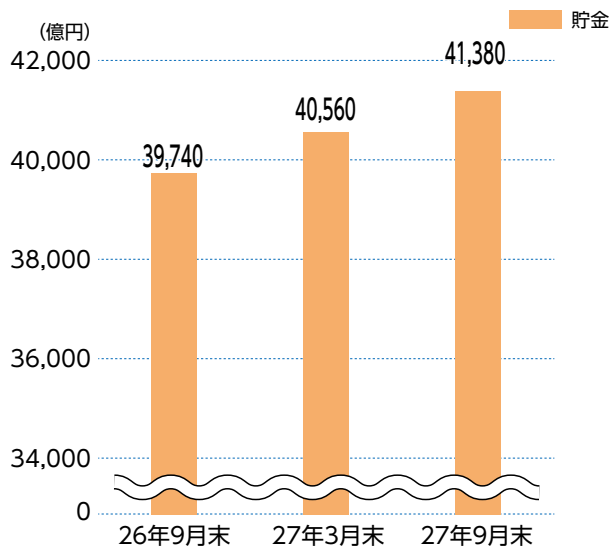
運用勘定残高



運用勘定構成比



貯金残高



※金額、諸比率は原則として単位未満を切り捨てのうえ表示しています。
(0は単位未満あり、「-」は実績なし)
※小計、合計および差引金額は、単位以下を算出したうえで単位未満を切り捨てて表示しています。