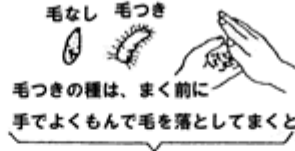



ニンジンの栽培方法

冷涼な気候を好み、寒さには比較的強いが2~3℃以下になると根の育ちは停止する。生長してからの夏の暑さには弱い。

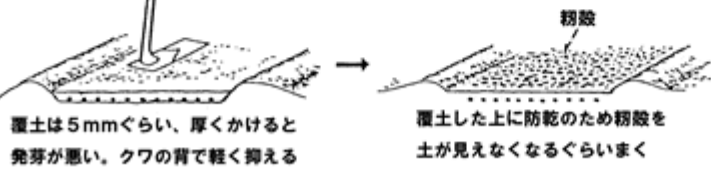
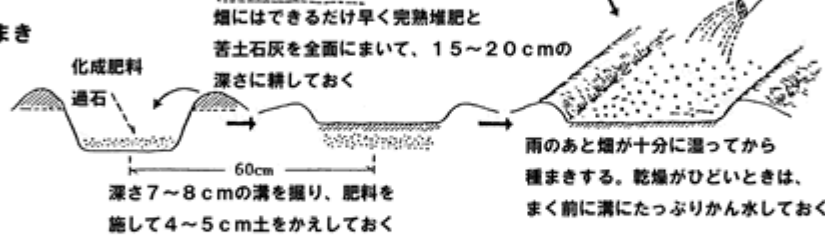
①畑の準備



元肥の量

1アール当たり
 堆肥 300kg
 化成 10kg
 過石 3kg
 1アール=100㎡

②種まき



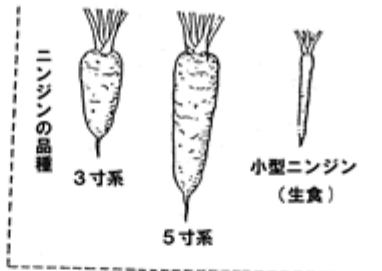
病虫害防除

夏~秋、黒斑病などが出やすいのでコサイドボルドウ1000倍液を散布
 また、ヨトウムシ、キアゲハの幼虫が大敵DDVP乳剤1000倍液を散布

③除草



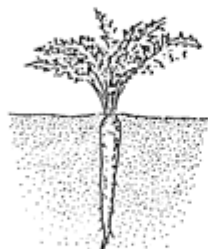
初めのうちは育ちが極めて遅いので、雑草防除を入念にする



④間引き、追肥と中耕



間引きと追肥は、本葉2枚、丈5~6cmのところに第1回を



根が直径1cmくらいに伸びたころ、3寸径は7~8cm間隔に、5寸径は、多い10cm間隔くらいに間引く



根の障害
 列根は、とり遅れか、かん水不足のときに
 根にコブがつき、肥大が悪いのはネマトーダ、線虫の寄生による。事前の防除対策が必要

追肥 (1アール当たり)

間引き後、うね間に化成肥料を5kgくらいばらまきクワで軽く耕す

収穫

根が肥大したのから順次収穫する