

主要勘定残高推移



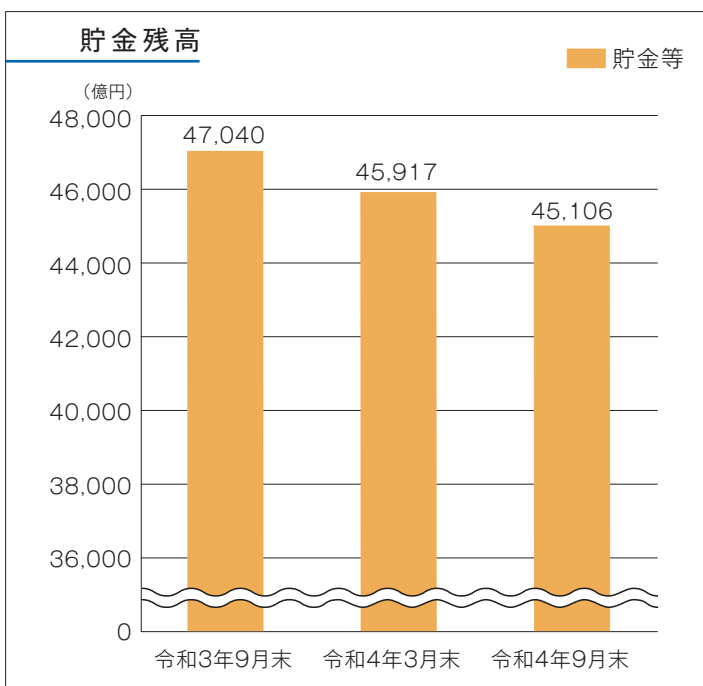
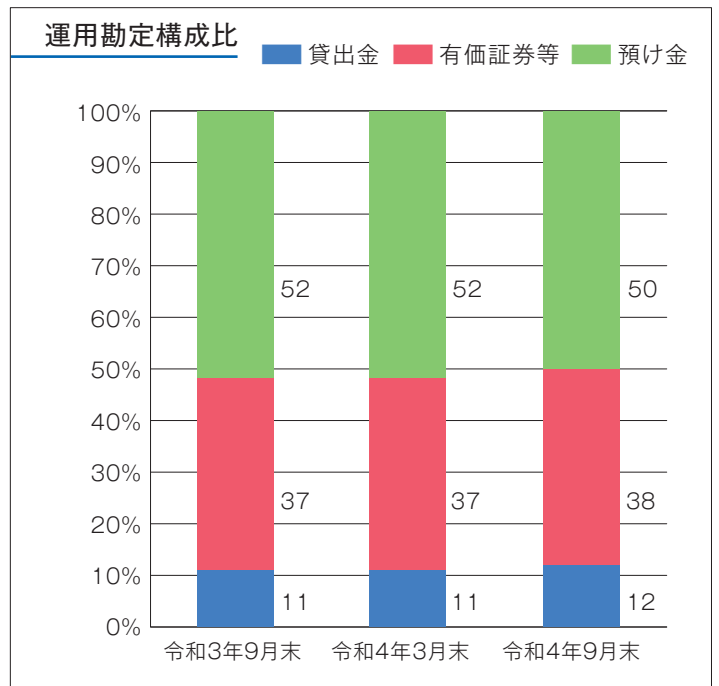
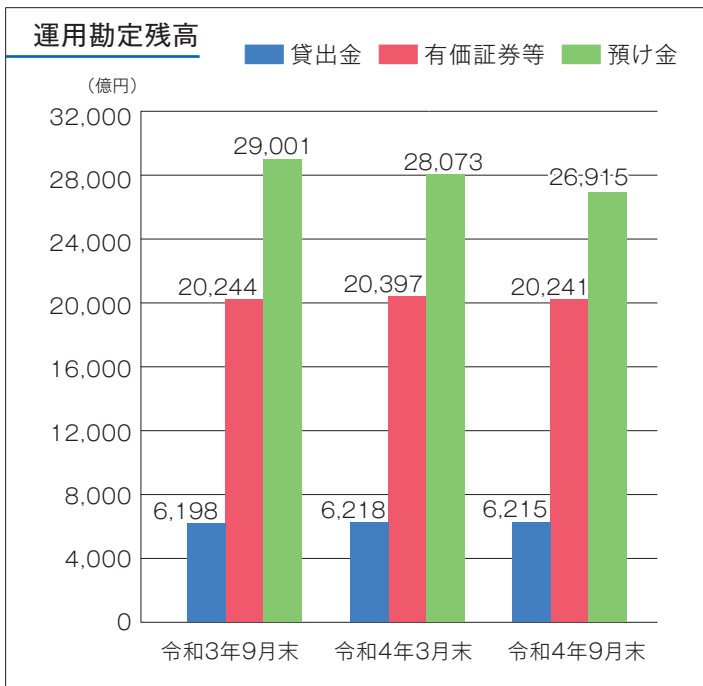
お預かりした4.5兆円を超える貯金は、県内の個人・法人の皆さまへのご融資、国内債券を中心とする有価証券、農林中央金庫への預け金の資金として大切に運用しています。

また、「JAへの安定的な収益還元」に資するため、自主運用力の強化・効率運用に取り組んでいます。

(単位:億円)

科目	令和3年9月末 (a)	令和4年3月末 (b)	令和4年9月末 (c)	前年同期比 (c/a)	前期末比 (c/b)
貯金等	47,040	45,917	45,106	95.8%	98.2%
貸出金	6,198	6,218	6,215	100.2%	99.9%
有価証券等	20,244	20,397	20,241	99.9%	99.2%
預け金	29,001	28,073	26,915	92.8%	95.8%

注:①貯金等は譲渡性貯金を含めて記載しています。②有価証券等は金銭の信託・買入金銭債権を含めて記載しています。



※金額、諸比率は原則として単位未満を切り捨てのうえ表示しています。
(0は単位未満あり、「-」は実績なし)
※小計、合計および差引金額は、単位以下を算出したうえで単位未満を切り捨てて表示しています。